-> CZ. III

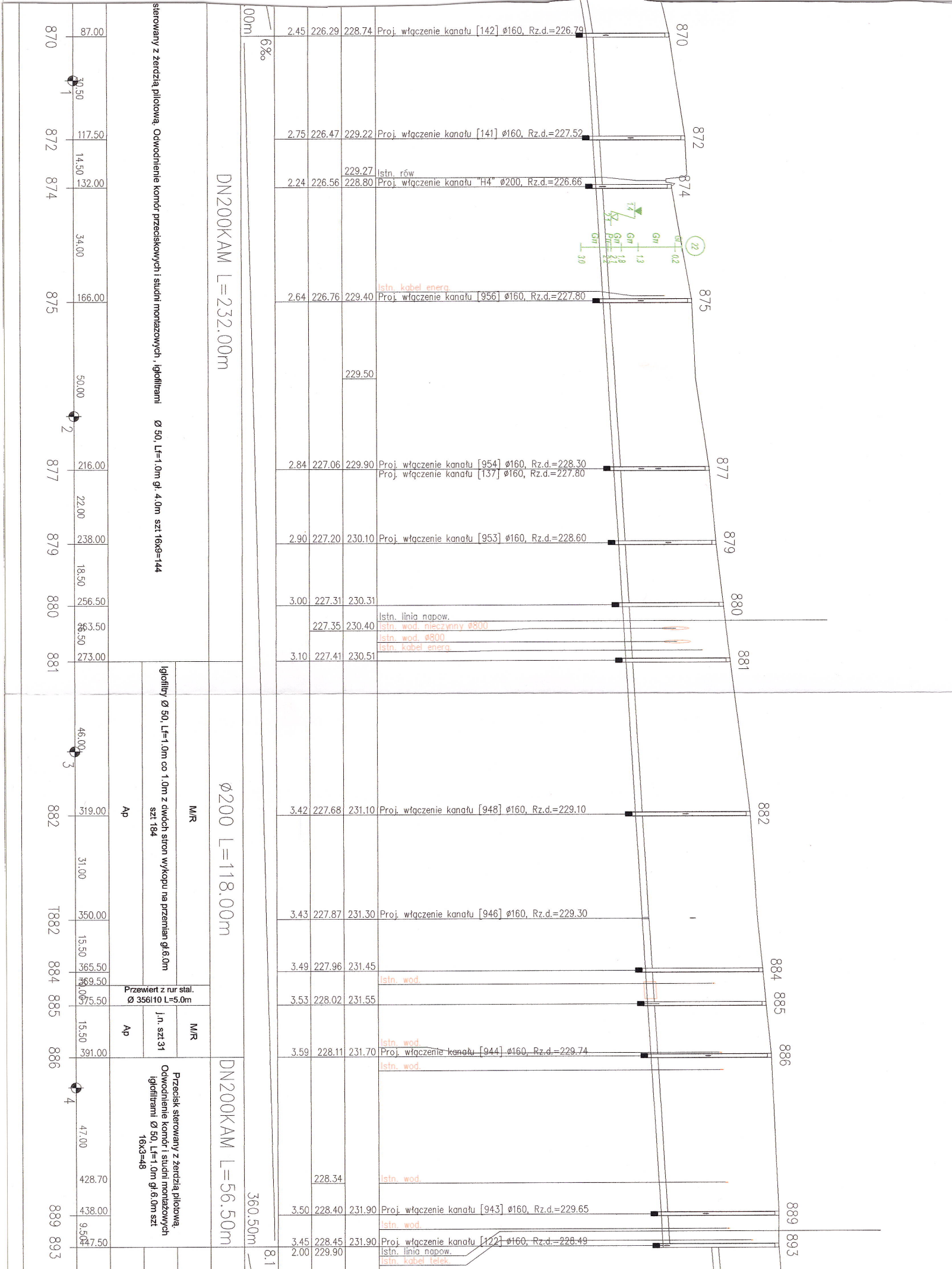

870
872
874
875
877
879
880
881
882
T882
884
885
886
889
893
87.00
30.50
117.50
14.50
132.00
34.00
166.00
50.00
216.00
22.00
238.00
18.50
256.50
263.50
6.50
273.00
46.00
319.00
31.00
350.00
15.50
365.50
369.50
375.50
15.50
391.00
47.00
428.70
438.00
9.50
447.50
1
2
3
4
sterowany z żerdzią pilotową, Odwodnienie komór przeciskowych i studni montażowych , igłofiltrami Ø 50, Lf=1.0m gł. 4.0m szt 16x9=144
DN200KAM L=232.00m
Igłofiltry Ø 50, Lf=1.0m co 1.0m z dwóch stron wykopu na przemian gł.6.0m szt 184
M/R
Ap
ø200 L=118.00m
Przewiert z rur stal. Ø 356|10 L=5.0m
j.n. szt.31
M/R
Ap
Przecisk sterowany z żerdzią pilotową, Odwodnienie komór i studni montażowych igłofiltrami Ø 50, Lf=1.0m gł.6.0m szt. 16x3=48
DN200KAM L=56.50m
.00m
6‰
360.50m
8.1
2.45 226.29 228.74 Proj. włączenie kanału [142] ø160, Rz.d.=226.79
2.75 226.47 229.22 Proj. włączenie kanału [141] ø160, Rz.d.=227.52
229.27 Istn. rów
2.24 226.56 228.80 Proj. włączenie kanału "H4" ø200, Rz.d.=226.66
22
Gn 0.2
Gn 1.3
Gn 1.8
Gn Pr 2.1 2.2
Gn 3.0
1.4
Istn. kabel energ.
2.64 226.76 229.40 Proj. włączenie kanału [956] ø160, Rz.d.=227.80
229.50
2.84 227.06 229.90 Proj. włączenie kanału [954] ø160, Rz.d.=228.30
Proj. włączenie kanału [137] ø160, Rz.d.=227.80
2.90 227.20 230.10 Proj. włączenie kanału [953] ø160, Rz.d.=228.60
3.00 227.31 230.31
Istn. linia napow.
227.35 230.40 Istn. wod. nieczynny ø800
Istn. wod. ø800
Istn. kabel energ.
3.10 227.41 230.51
3.42 227.68 231.10 Proj. włączenie kanału [948] ø160, Rz.d.=229.10
3.43 227.87 231.30 Proj. włączenie kanału [946] ø160, Rz.d.=229.30
3.49 227.96 231.45
Istn. wod.
3.53 228.02 231.55
Istn. wod.
3.59 228.11 231.70 Proj. włączenie ~~kanału [944] ø160, Rz.d.=229.74~~
Istn. wod.
228.34 Istn. wod.
3.50 228.40 231.90 Proj. włączenie kanału [943] ø160, Rz.d.=229.65
Istn. wod.
3.45 228.45 231.90 Proj. włączenie kanału [122] ø160, Rz.d.=228.49
2.00 229.90 Istn. linia napow.
Istn. kabel telek.

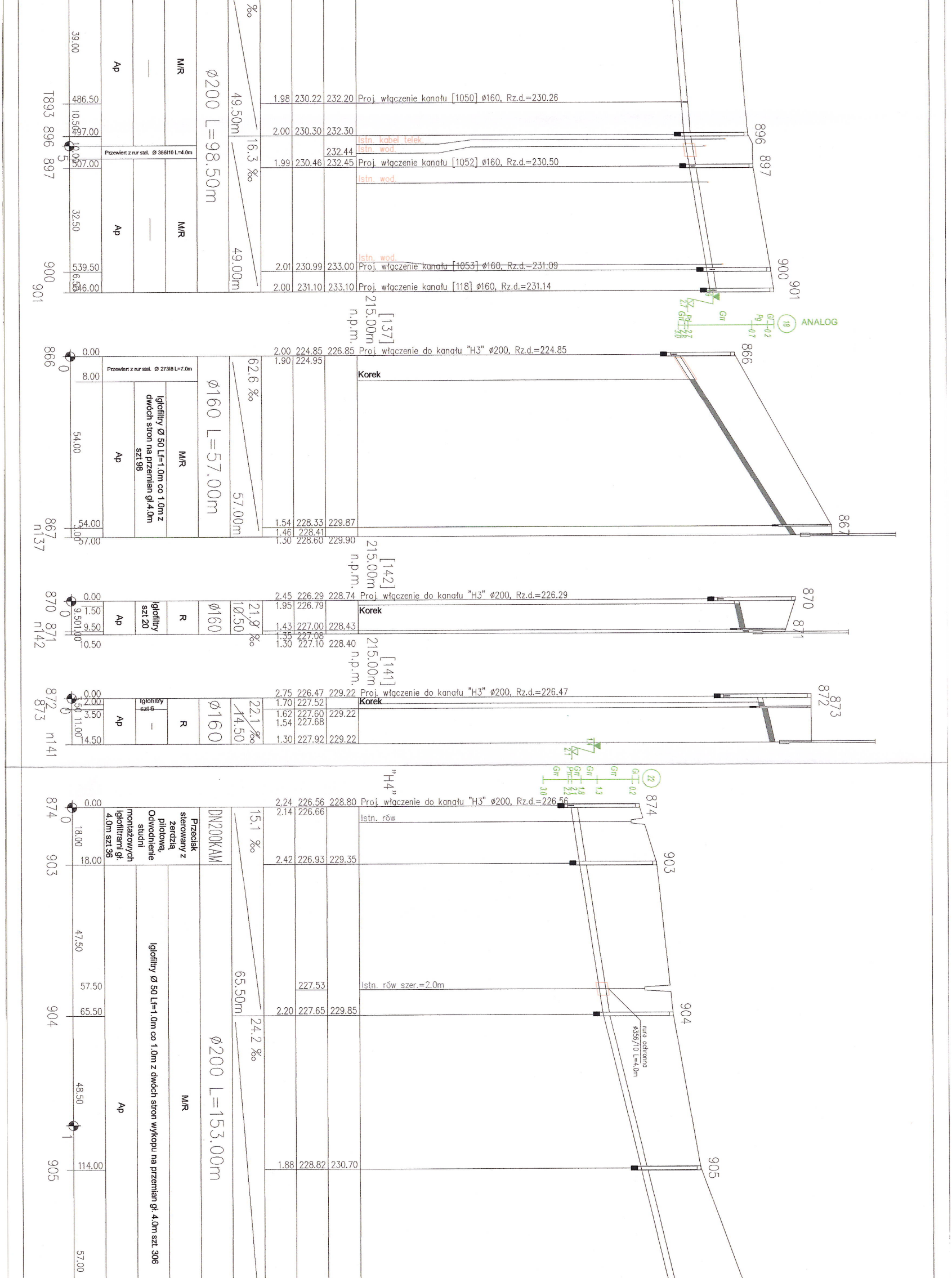

T893 896 897
900 901
39.00
486.50
10.50 497.00
10.00 507.00
5
32.50
539.50
6.50 546.00
Ap
M/R
Przewiert z rur stal. Ø 356/10 L=4.0m
Ø200 L=98.50m
49.50m
16.3 ‰
49.00m
1.98 230.22 232.20 Proj. włączenie kanału [1050] ø160, Rz.d.=230.26
2.00 230.30 232.30
Istn. kabel telek.
232.44 Istn. wod.
1.99 230.46 232.45 Proj. włączenie kanału [1052] ø160, Rz.d.=230.50
Istn. wod.
Istn. wod.
2.01 230.99 233.00 Proj. włączenie kanału [1053] ø160, Rz.d.=231.09
2.00 231.10 233.10 Proj. włączenie kanału [118] ø160, Rz.d.=231.14
896 897
900 901
[137] 215.00m n.p.m.
18 ANALOG
Gn
Pg
866 0
0.00
8.00
54.00
54.00
3.00 57.00
867 n137
Przewiert z rur stal. Ø 273/8 L=7.0m
Igłofiltry Ø 50 Lf=1.0m co 1.0m z dwóch stron na przemian gł.4.0m szt 98
Ø160 L=57.00m
62.6 ‰
57.00m
2.00 224.85 226.85 Proj. włączenie do kanału "H3" ø200, Rz.d.=224.85
1.90 224.95
Korek
1.54 228.33 229.87
1.46 228.41
1.30 228.60 229.90
866
867
[142] 215.00m n.p.m.
870 0
0.00
1.50
9.50 9.50
1.00 10.50
870 871 n142
Igłofiltry szt 20
R
Ø160
21.9 ‰
10.50
2.45 226.29 228.74 Proj. włączenie do kanału "H3" ø200, Rz.d.=226.29
1.95 226.79
Korek
1.43 227.00 228.43
1.35 227.08
1.30 227.10 228.40
870
871
[141] 215.00m n.p.m.
872 0 873
0.00
2.00
3.50 3.50
11.00
14.50
n141
Igłofiltry szt 6
22.1 ‰
14.50
2.75 226.47 229.22 Proj. włączenie do kanału "H3" ø200, Rz.d.=226.47
1.70 227.52
Korek
1.62 227.60 229.22
1.54 227.68
1.30 227.92 229.22
872 873
"H4"
22
874 0
0.00
18.00
18.00
903
47.50
57.50
65.50
904
48.50
1
114.00
905
57.00
Przecisk sterowany z żerdzią pilotową. Odwodnienie studni montażowych igłofiltrami gł. 4.0m szt.36
Igłofiltry Ø 50 Lf=1.0m co 1.0m z dwóch stron wykopu na przemian gł. 4.0m szt. 306
DN200KAM
Ø200 L=153.00m
15.1 ‰
65.50m
24.2 ‰
2.24 226.56 228.80 Proj. włączenie do kanału "H3" ø200, Rz.d.=226.56
2.14 226.66
Istn. rów
2.42 226.93 229.35
227.53 Istn. rów szer.=2.0m
2.20 227.65 229.85
rura ochronna ø356/10 L=4.0m
1.88 228.82 230.70
874
903
904
905

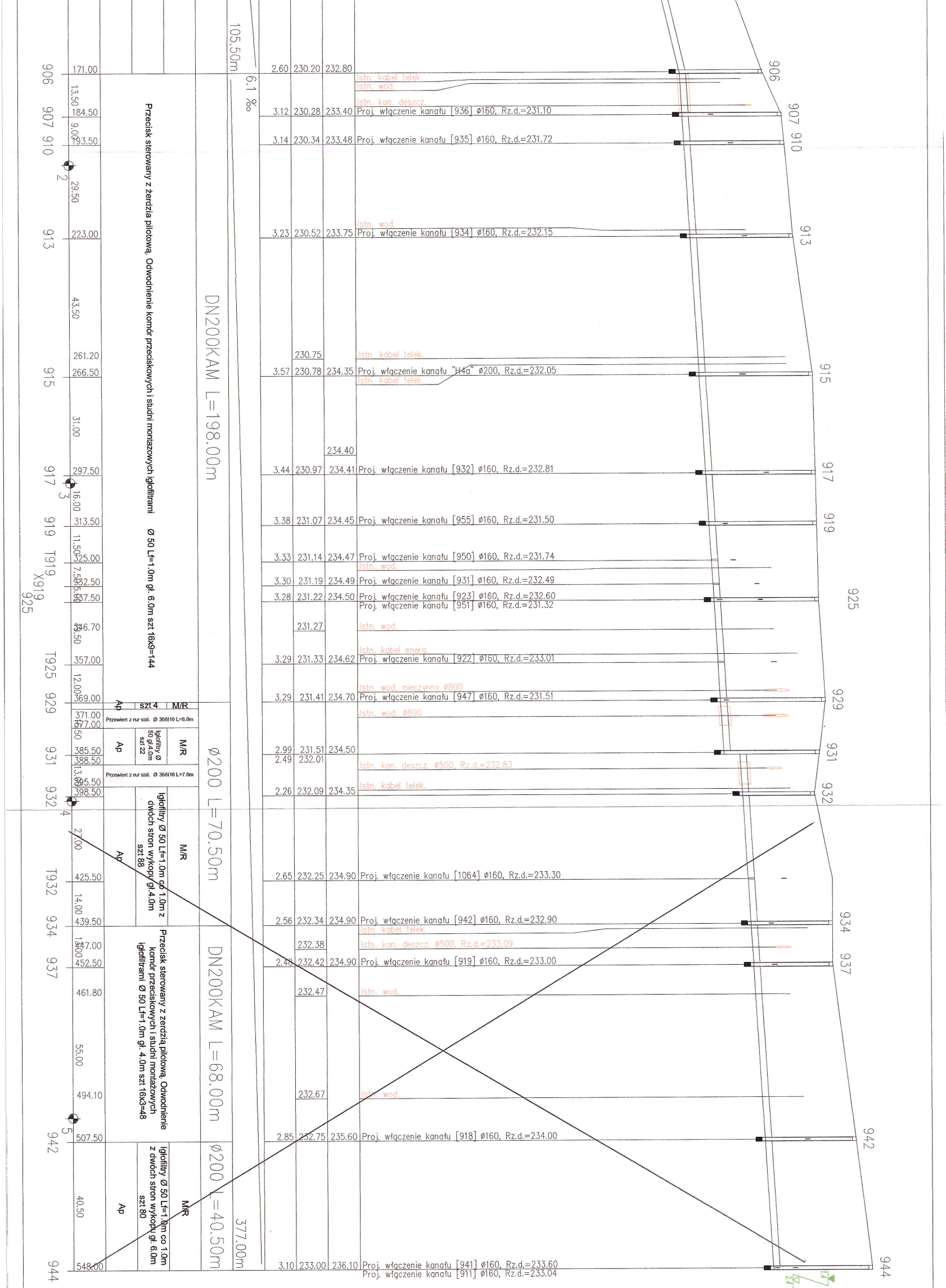
906
907
910
913
915
917
919
T919
X919
925
T925
929
931
932
T932
934
937
942
944
2
3
4
5
171.00
13.50
184.50
9.00
193.50
29.50
223.00
43.50
261.20
266.50
31.00
297.50
16.00
313.50
11.50
325.00
7.50
332.50
5.00
337.50
346.70
19.50
357.00
12.00
369.00
371.00
377.00
8.50
385.50
388.50
13.00
395.50
398.50
27.00
425.50
14.00
439.50
447.00
13.00
452.50
461.80
55.00
494.10
507.50
40.50
548.00
Przecisk sterowany z żerdzią pilotową, Odwodnienie komór przeciskowych i studni montażowych igłofiltrami Ø 50 Lf=1.0m gł. 6.0m szt 16x9=144
Ap
szt 4
M/R
Przewiert z rur stal. Ø 356/10 L=6.0m
Igłofiltry Ø 50 gł.4.0m szt 22
Przewiert z rur stal. Ø 356/10 L=7.0m
Igłofiltry Ø 50 Lf=1.0m co 1.0m z dwóch stron wykopu gł.4.0m szt 88
Przecisk sterowany z żerdzią pilotową, Odwodnienie komór przeciskowych i studni montażowych igłofiltrami Ø 50 Lf=1.0m gł. 4.0m szt 16x3=48
Igłofiltry Ø 50 Lf=1.0m co 1.0m z dwóch stron wykopu gł. 6.0m szt 80
DN200KAM L=198.00m
ø200 L=70.50m
DN200KAM L=68.00m
ø200 L=40.50m
105.50m
6.1 ‰
377.00m
2.60 230.20 232.80
Istn. kabel telek.
Istn. wod.
Istn. kan. deszcz.
3.12 230.28 233.40 Proj. włączenie kanału [936] ø160, Rz.d.=231.10
3.14 230.34 233.48 Proj. włączenie kanału [935] ø160, Rz.d.=231.72
Istn. wod.
3.23 230.52 233.75 Proj. włączenie kanału [934] ø160, Rz.d.=232.15
230.75
Istn. kabel telek.
3.57 230.78 234.35 Proj. włączenie kanału "H4a" ø200, Rz.d.=232.05
Istn. kabel telek.
234.40
3.44 230.97 234.41 Proj. włączenie kanału [932] ø160, Rz.d.=232.81
3.38 231.07 234.45 Proj. włączenie kanału [955] ø160, Rz.d.=231.50
3.33 231.14 234.47 Proj. włączenie kanału [950] ø160, Rz.d.=231.74
Istn. wod.
3.30 231.19 234.49 Proj. włączenie kanału [931] ø160, Rz.d.=232.49
3.28 231.22 234.50 Proj. włączenie kanału [923] ø160, Rz.d.=232.60
Proj. włączenie kanału [951] ø160, Rz.d.=231.32
231.27
Istn. wod.
Istn. kabel energ.
3.29 231.33 234.62 Proj. włączenie kanału [922] ø160, Rz.d.=233.01
Istn. wod. nieczynny ø800
3.29 231.41 234.70 Proj. włączenie kanału [947] ø160, Rz.d.=231.51
Istn. wod. ø800
2.99 231.51 234.50
2.49 232.01
Istn. kan. deszcz. ø500, Rz.d.=232.83
Istn. kabel telek.
2.26 232.09 234.35
2.65 232.25 234.90 Proj. włączenie kanału [1064] ø160, Rz.d.=233.30
2.56 232.34 234.90 Proj. włączenie kanału [942] ø160, Rz.d.=232.90
Istn. kabel telek.
232.38
Istn. kan. deszcz. ø500, Rz.d.=233.09
2.48 232.42 234.90 Proj. włączenie kanału [919] ø160, Rz.d.=233.00
232.47
Istn. wod.
232.67
Istn. wod.
2.85 232.75 235.60 Proj. włączenie kanału [918] ø160, Rz.d.=234.00
3.10 233.00 236.10 Proj. włączenie kanału [941] ø160, Rz.d.=233.60
Proj. włączenie kanału [911] ø160, Rz.d.=233.04

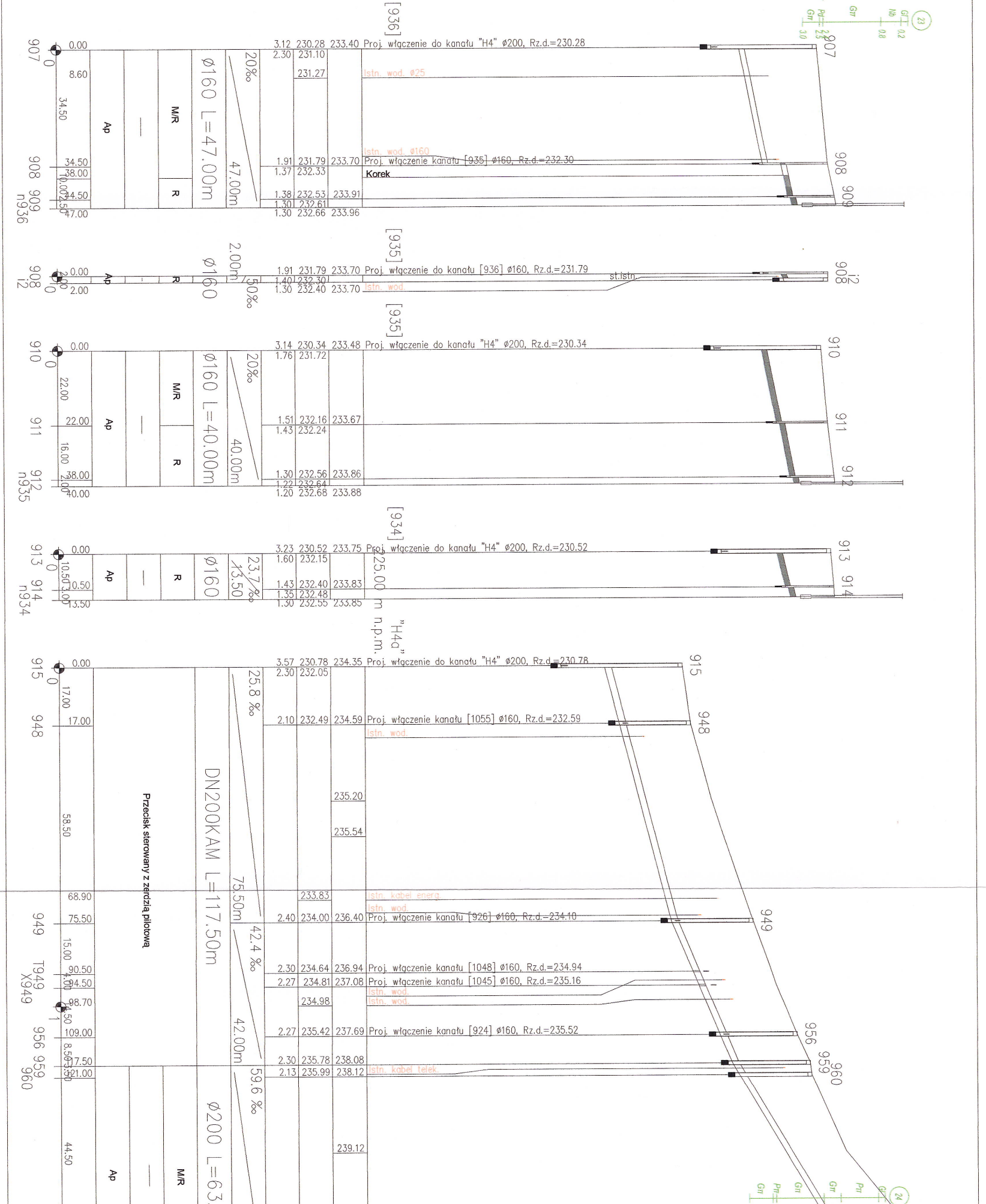
[936]
907
0.00
3.12 230.28 233.40 Proj. włączenie do kanału "H4" ø200, Rz.d.=230.28
2.30 231.10
8.60
231.27
Istn. wod. ø25
34.50
Ap
M/R
ø160 L=47.00m
20‰
47.00m
Istn. wod. ø160
908
34.50
1.91 231.79 233.70 Proj. włączenie kanału [935] ø160, Rz.d.=232.30
38.00
1.37 232.33
Korek
909
n936
44.50
47.00
R
1.38 232.53 233.91
1.30 232.61
1.30 232.66 233.96
[935]
908
i2
0.00
2.00
ø160
2.00m
50‰
1.91 231.79 233.70 Proj. włączenie do kanału [936] ø160, Rz.d.=231.79
1.40 232.30
1.30 232.40 233.70 Istn. wod.
st.istn.
[935]
910
0.00
3.14 230.34 233.48 Proj. włączenie do kanału "H4" ø200, Rz.d.=230.34
1.76 231.72
22.00
ø160 L=40.00m
20‰
40.00m
911
22.00
1.51 232.16 233.67
1.43 232.24
16.00
912
n935
38.00
40.00
1.30 232.56 233.86
1.22 232.64
1.20 232.68 233.88
[934]
913
0.00
3.23 230.52 233.75 Proj. włączenie do kanału "H4" ø200, Rz.d.=230.52
1.60 232.15
914
n934
10.50
13.50
ø160
23.7‰
13.50
1.43 232.40 233.83
1.35 232.48
1.30 232.55 233.85
225.00 m n.p.m.
"H4a"
915
0.00
3.57 230.78 234.35 Proj. włączenie do kanału "H4" ø200, Rz.d.=230.78
2.30 232.05
17.00
25.8 ‰
948
17.00
2.10 232.49 234.59 Proj. włączenie kanału [1055] ø160, Rz.d.=232.59
Istn. wod.
235.20
58.50
Przecisk sterowany z żerdzią pilotową
DN200KAM L=117.50m
235.54
75.50m
68.90
233.83
Istn. kabel energ.
Istn. wod.
949
75.50
2.40 234.00 236.40 Proj. włączenie kanału [926] ø160, Rz.d.=234.10
15.00
42.4 ‰
T949
X949
90.50
94.50
2.30 234.64 236.94 Proj. włączenie kanału [1048] ø160, Rz.d.=234.94
2.27 234.81 237.08 Proj. włączenie kanału [1045] ø160, Rz.d.=235.16
Istn. wod.
Istn. wod.
98.70
234.98
956
109.00
2.27 235.42 237.69 Proj. włączenie kanału [924] ø160, Rz.d.=235.52
42.00m
959
960
117.50
121.00
2.30 235.78 238.08
2.13 235.99 238.12 Istn. kabel telek.
59.6 ‰
ø200 L=63.
44.50
239.12
Ap
M/R
23
24
Gr
Pd
Nb
Pr

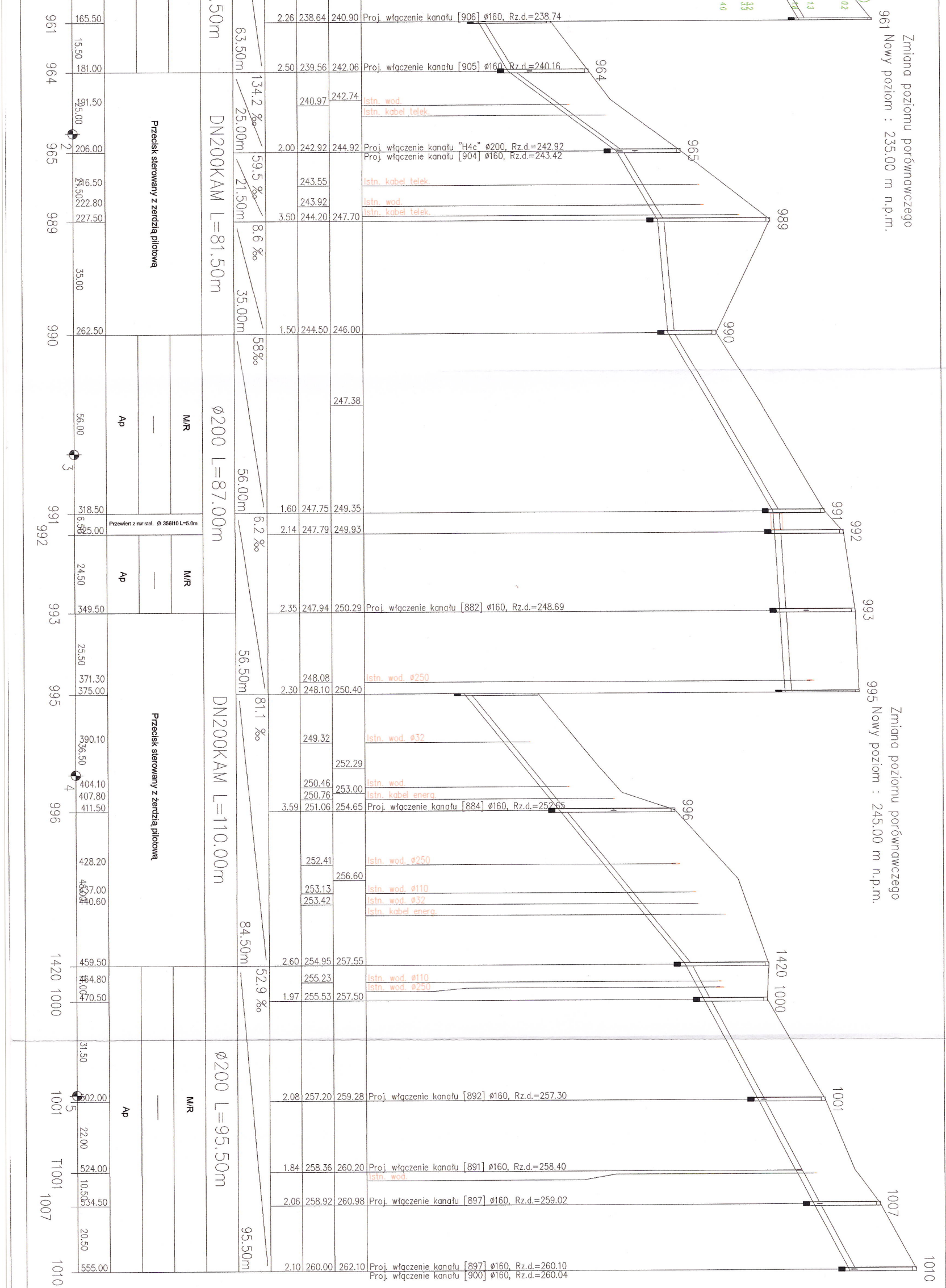
Zmiana poziomu porównawczego
Nowy poziom : 235.00 m n.p.m.
Zmiana poziomu porównawczego
Nowy poziom : 245.00 m n.p.m.
961
964
965
989
990
991
992
993
995
996
1420
1000
1001
T1001
1007
1010
165.50
15.50
181.00
191.50
25.00
206.00
216.50
21.50
222.80
227.50
35.00
262.50
56.00
318.50
6.50
325.00
24.50
349.50
25.50
371.30
375.00
390.10
36.50
404.10
407.80
411.50
428.20
48.00
437.00
440.60
459.50
464.80
11.00
470.50
31.50
502.00
22.00
524.00
10.50
534.50
20.50
555.00
2
3
4
5
Przecisk sterowany z żerdzią pilotową
Ap
M/R
Przewiert z rur stal. Ø 356t10 L=5.0m
Ap
M/R
Przecisk sterowany z żerdzią pilotową
Ap
M/R
.50m
DN200KAM L=81.50m
Ø200 L=87.00m
DN200KAM L=110.00m
Ø200 L=95.50m
63.50m
134.2 ‰
25.00m
59.5 ‰
21.50m
8.6 ‰
35.00m
58‰
56.00m
6.2 ‰
56.50m
81.1 ‰
84.50m
52.9 ‰
95.50m
2.26 238.64 240.90 Proj. włączenie kanału [906] Ø160, Rz.d.=238.74
2.50 239.56 242.06 Proj. włączenie kanału [905] Ø160, Rz.d.=240.16
240.97 242.74 Istn. wod.
Istn. kabel telek.
2.00 242.92 244.92 Proj. włączenie kanału "H4c" Ø200, Rz.d.=242.92
Proj. włączenie kanału [904] Ø160, Rz.d.=243.42
243.55 Istn. kabel telek.
243.92 Istn. wod.
3.50 244.20 247.70 Istn. kabel telek.
1.50 244.50 246.00
247.38
1.60 247.75 249.35
2.14 247.79 249.93
2.35 247.94 250.29 Proj. włączenie kanału [882] Ø160, Rz.d.=248.69
248.08 Istn. wod. Ø250
2.30 248.10 250.40
249.32 Istn. wod. Ø32
252.29
250.46 Istn. wod.
250.76 253.00 Istn. kabel energ.
3.59 251.06 254.65 Proj. włączenie kanału [884] Ø160, Rz.d.=252.65
252.41 Istn. wod. Ø250
256.60
253.13 Istn. wod. Ø110
253.42 Istn. wod. Ø32
Istn. kabel energ.
2.60 254.95 257.55
255.23 Istn. wod. Ø110
Istn. wod. Ø250
1.97 255.53 257.50
2.08 257.20 259.28 Proj. włączenie kanału [892] Ø160, Rz.d.=257.30
1.84 258.36 260.20 Proj. włączenie kanału [891] Ø160, Rz.d.=258.40
Istn. wod.
2.06 258.92 260.98 Proj. włączenie kanału [897] Ø160, Rz.d.=259.02
2.10 260.00 262.10 Proj. włączenie kanału [897] Ø160, Rz.d.=260.10
Proj. włączenie kanału [900] Ø160, Rz.d.=260.04

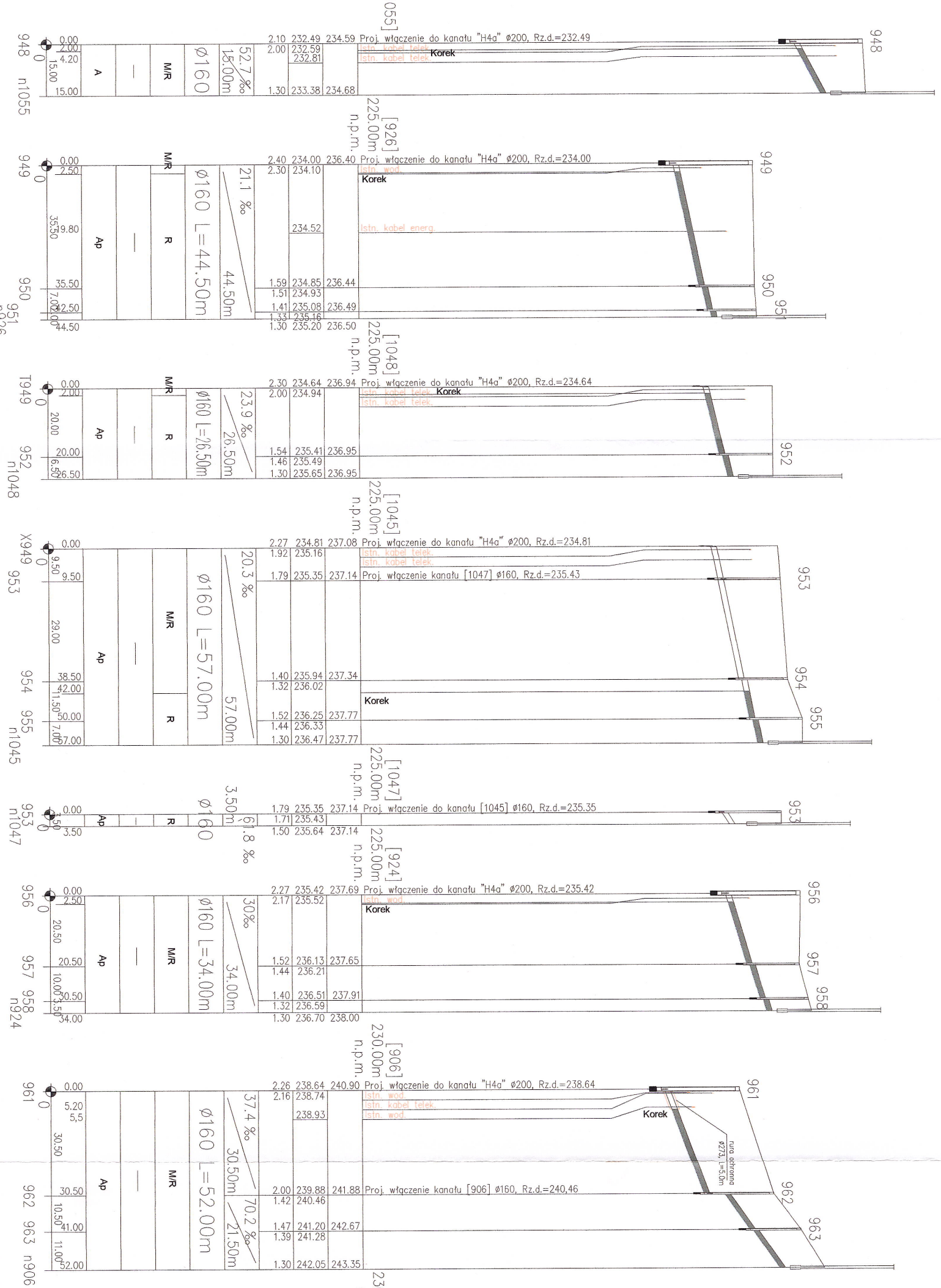

[1055]
948 0 n1055
0.00 2.00 4.20 15.00 15.00
A — M/R Ø160 52.7 ‰ 15.00m
2.10 232.49 234.59 Proj. włączenie do kanału "H4a" Ø200, Rz.d.=232.49
2.00 232.59 232.81
1.30 233.38 234.68
Istn. kabel telek.
Istn. kabel telek.
Korek
948
[926] 225.00m n.p.m.
949 0 950 951 n926
0.00 2.50 35.50 19.80 35.50 7.00 42.50 2.00 44.50
Ap — M/R R Ø160 L=44.50m 21.1 ‰ 44.50m
2.40 234.00 236.40 Proj. włączenie do kanału "H4a" Ø200, Rz.d.=234.00
2.30 234.10
234.52
1.59 234.85 236.44
1.51 234.93
1.41 235.08 236.49
1.33 235.16
1.30 235.20 236.50
Istn. wod.
Istn. kabel energ.
Korek
949 950 951
[1048] 225.00m n.p.m.
T949 0 952 n1048
0.00 2.00 20.00 20.00 6.50 26.50
Ap — M/R R Ø160 L=26.50m 23.9 ‰ 26.50m
2.30 234.64 236.94 Proj. włączenie do kanału "H4a" Ø200, Rz.d.=234.64
2.00 234.94
1.54 235.41 236.95
1.46 235.49
1.30 235.65 236.95
Istn. kabel telek.
Istn. kabel telek.
Korek
952
[1045] 225.00m n.p.m.
X949 0 953 954 955 n1045
0.00 9.50 9.50 29.00 38.50 42.00 11.50 50.00 7.00 57.00
Ap — M/R R Ø160 L=57.00m 20.3 ‰ 57.00m
2.27 234.81 237.08 Proj. włączenie do kanału "H4a" Ø200, Rz.d.=234.81
1.92 235.16
1.79 235.35 237.14 Proj. włączenie kanału [1047] Ø160, Rz.d.=235.43
1.40 235.94 237.34
1.32 236.02
1.52 236.25 237.77
1.44 236.33
1.30 236.47 237.77
Istn. kabel telek.
Istn. kabel telek.
Korek
953 954 955
[1047] 225.00m n.p.m.
953 n1047 0
0.00 3.50 3.50
Ap — R Ø160 3.50m 61.8 ‰
1.79 235.35 237.14 Proj. włączenie do kanału [1045] Ø160, Rz.d.=235.35
1.71 235.43
1.50 235.64 237.14
953
[924] 225.00m n.p.m.
956 0 957 958 n924
0.00 2.50 20.50 20.50 10.00 30.50 3.50 34.00
Ap — M/R Ø160 L=34.00m 30‰ 34.00m
2.27 235.42 237.69 Proj. włączenie do kanału "H4a" Ø200, Rz.d.=235.42
2.17 235.52
1.52 236.13 237.65
1.44 236.21
1.40 236.51 237.91
1.32 236.59
1.30 236.70 238.00
Istn. wod.
Korek
956 957 958
[906] 230.00m n.p.m.
961 0 962 963 n906
0.00 5.20 5,5 30.50 30.50 10.50 41.00 11.00 52.00
Ap — M/R Ø160 L=52.00m 37.4 ‰ 30.50m 70.2 ‰ 21.50m
2.26 238.64 240.90 Proj. włączenie do kanału "H4a" Ø200, Rz.d.=238.64
2.16 238.74
238.93
2.00 239.88 241.88 Proj. włączenie kanału [906] Ø160, Rz.d.=240,46
1.42 240.46
1.47 241.20 242.67
1.39 241.28
1.30 242.05 243.35
Istn. wod.
Istn. kabel telek.
Istn. wod.
Korek
rura ochronna Ø273, L=5.0m
961 962 963
23

Zmiana poziomu porównawczego
Nowy poziom : 242.00 m n.p.m.

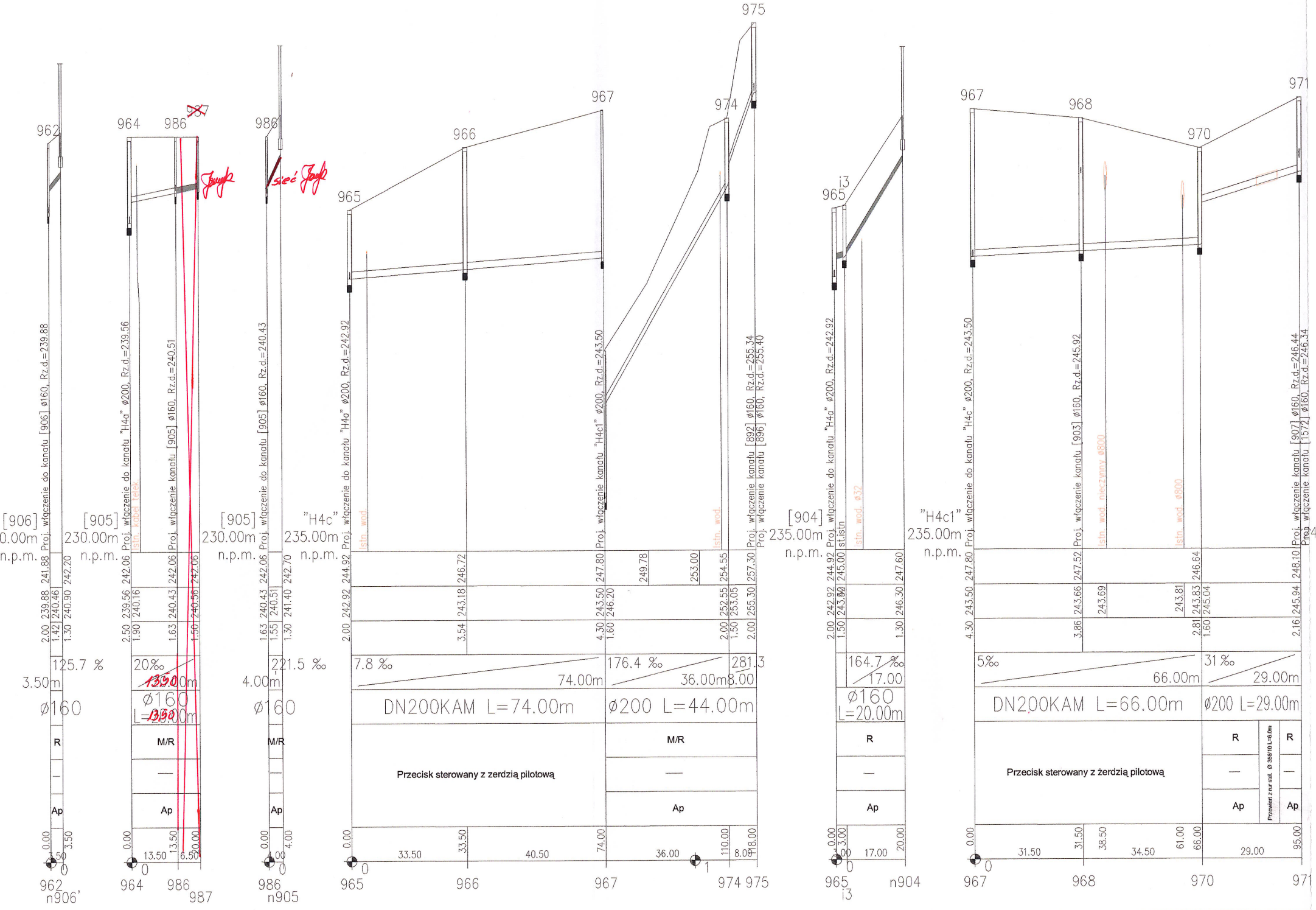

962
n906'
[906]
0.00m
n.p.m.
Proj. włączenie do kanału [906] ø160, Rz.d.=239.88
2.00 239.88 241.88
1.42 240.46
1.30 240.90 242.20
125.7 %
3.50m
ø160
R
—
Ap
0.00
3.50
964
986
~~987~~
987
[905]
230.00m
n.p.m.
Proj. włączenie do kanału "H4a" ø200, Rz.d.=239.56
Istn. kabel telek.
Proj. włączenie kanału [905] ø160, Rz.d.=240.51
2.50 239.56 242.06
1.90 240.16
1.63 240.43 242.06
1.50 240.56 242.06
20‰
~~13.50~~m
ø160
L=~~13.50~~m
M/R
—
Ap
0.00
13.50
6.50
20.00
986
n905
[905]
230.00m
n.p.m.
Proj. włączenie do kanału [905] ø160, Rz.d.=240.43
1.63 240.43 242.06
1.55 240.51
1.30 241.40 242.70
221.5 ‰
4.00m
ø160
M/R
—
Ap
0.00
4.00
sieć
"H4c"
235.00m
n.p.m.
965
966
967
974
975
Proj. włączenie do kanału "H4a" ø200, Rz.d.=242.92
Istn. wod.
Proj. włączenie kanału "H4c1" ø200, Rz.d.=243.50
Istn. wod.
Proj. włączenie kanału [892] ø160, Rz.d.=255.34
Proj. włączenie kanału [896] ø160, Rz.d.=255.40
2.00 242.92 244.92
3.54 243.18 246.72
4.30 243.50 247.80
1.60 246.20
249.78
253.00
2.00 252.55 254.55
1.50 253.05
2.00 255.30 257.30
7.8 ‰
74.00m
176.4 ‰
36.00m
281.3
8.00
DN200KAM L=74.00m
ø200 L=44.00m
Przecisk sterowany z zerdzią pilotową
M/R
—
Ap
0.00
33.50
33.50
40.50
74.00
36.00
110.00
8.00
118.00
1
965
i3
n904
[904]
235.00m
n.p.m.
Proj. włączenie do kanału "H4a" ø200, Rz.d.=242.92
st.istn
Istn. wod. ø32
2.00 242.92 244.92
1.50 243.50 245.00
1.30 246.30 247.60
164.7 ‰
17.00
ø160
L=20.00m
R
—
Ap
0.00
3.00
17.00
20.00
967
968
970
971
"H4c1"
235.00m
n.p.m.
Proj. włączenie do kanału "H4c" ø200, Rz.d.=243.50
Proj. włączenie kanału [903] ø160, Rz.d.=245.92
Istn. wod. nieczynny ø800
Istn. wod. ø800
Proj. włączenie kanału [907] ø160, Rz.d.=246.44
Proj. włączenie kanału [1572] ø160, Rz.d.=246.34
4.30 243.50 247.80
3.86 243.66 247.52
243.69
243.81
2.81 243.83 246.64
1.60 245.04
2.16 245.94 248.10
5‰
66.00m
31 ‰
29.00m
DN200KAM L=66.00m
ø200 L=29.00m
Przecisk sterowany z żerdzią pilotową
R
—
Ap
Przewiert z rur stal. Ø 356/10 L=6.0m
0.00
31.50
31.50
38.50
34.50
61.00
66.00
29.00
95.00
0


[903]
240.00m
n.p.m.
968
0
0.00
11.50
11.50
969
21.00
32.50
n903
Ap
M/R
ø160 L=32.50m
168.9 ‰
32.50m
3.86 243.66 247.52 Proj. włączenie do kanału "H4c1" ø200, Rz.d.=243.66
1.60 245.92
1.35 247.86 249.21
1.27 247.94
1.30 251.49 252.79
968
969

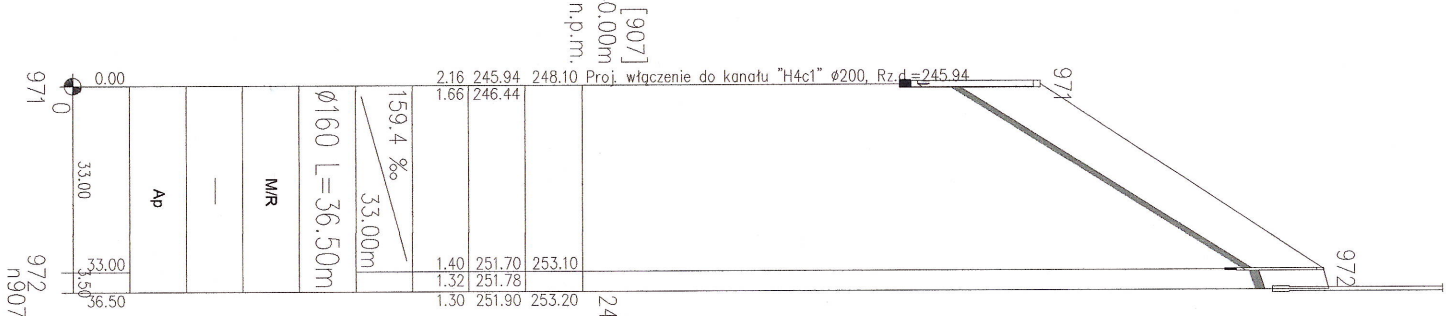
[907]
240.00m
n.p.m.
971
0
0.00
33.00
33.00
972
n907
3.50
36.50
Ap
M/R
ø160 L=36.50m
159.4 ‰
33.00m
2.16 245.94 248.10 Proj. włączenie do kanału "H4c1" ø200, Rz.d.=245.94
1.66 246.44
1.40 251.70 253.10
1.32 251.78
1.30 251.90 253.20
971
972

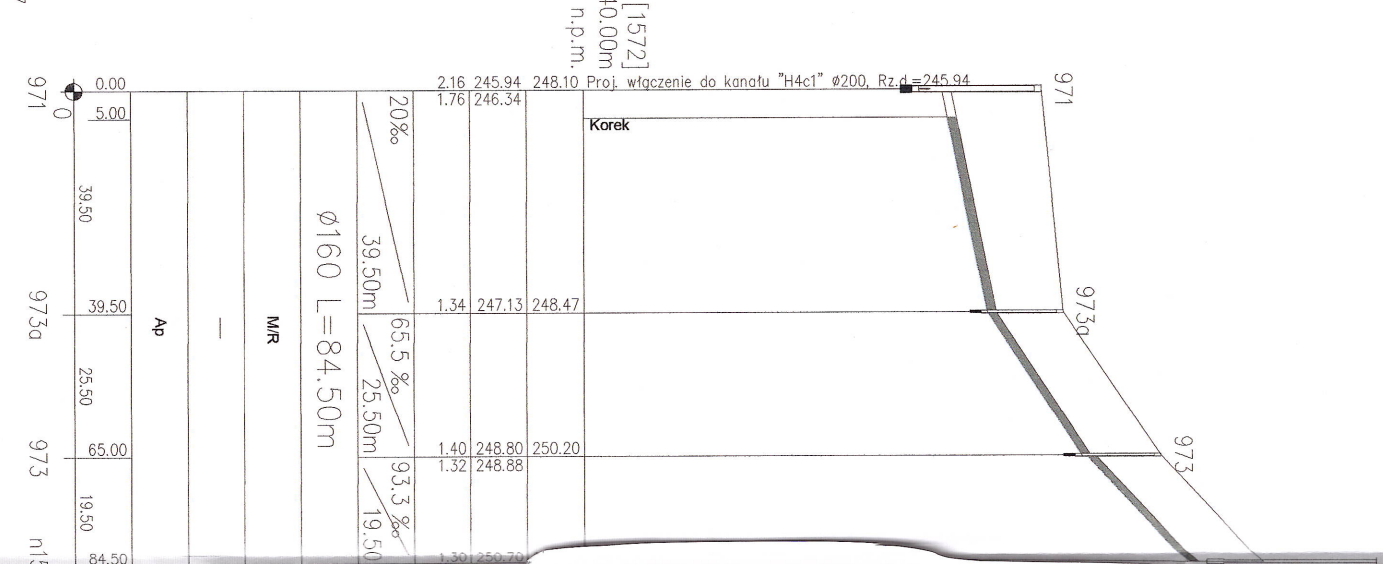
[1572]
240.00m
n.p.m.
971
0
0.00
5.00
39.50
39.50
973a
25.50
65.00
973
19.50
84.50
Ap
M/R
ø160 L=84.50m
20‰
39.50m
65.5 ‰
25.50m
93.3 ‰
19.50
2.16 245.94 248.10 Proj. włączenie do kanału "H4c1" ø200, Rz.d.=245.94
1.76 246.34
Korek
1.34 247.13 248.47
1.40 248.80 250.20
1.32 248.88
1.30 250.70
971
973a
973